

# 2

# 你好!



Nǐ hǎo! 안녕하세요!

### 학습 목표

- 만남과 헤어짐의 인사를 말할 수 있다.  
Nǐ hǎo! / Zàijiàn! **안녕! / 잘 가!**
- 감사와 사과의 표현을 말할 수 있다.  
Xièxie! / Duìbuqǐ! **고마워! / 미안해!**

문화 중국인의 호칭과 인사법

#### 지도상의 유의점

- 그림과 표현을 연결시켜 학생들이 쉽게 접근할 수 있도록 유도한다.
- 학생들이 알고 있었던 중국어 인사어의 정확한 발음과 성조를 알려준다.

#### 지도 방법

- 문장을 따라 읽으며, 제시된 한어병음을 써보도록 지도한다.
- 제시된 표현의 뜻을 바르게 추측했는지 확인한다.



再见은 헤어질 때 가장 보편적으로 사용하는 인사말이다. 헤어짐의 상황에서 남아 있는 사람이나 떠나가는 사람이나 모두 사용할 수 있다. '또 보자!'로 직역할 수도 있지만, 또다시 못 볼 사이에도 쓸 수 있는 인사말이다.

## ② Zàijiàn!

再见! 잘 가!

12 듣고 써 봅시다.

## ① Nǐ hǎo!

你好! 안녕!

你好는 만남의 상황에서 가장 보편적으로 사용하는 인사말이다. 편지나 전화통화 상황에서도 맨 먼저 你好라고 한 후 말을 이어 나간다.

谢谢 혹은 谢谢你는 가장 많이 쓰는 감사의 표현이다. 多谢, 感谢你, 非常感谢 등 다양한 감사의 표현도 있다. 흔히들 "쎬쎬"라고 말하는 사람들이 많은데, 정확한 발음을 지도해 줄 필요가 있다.

## ③ Xièxie!


谢谢! 고마워!



# 읽기1

### 학습 목표

- 만남과 헤어짐의 상황에 어울리는 인사를 할 수 있다.
- 제3성의 성조 변화를 이해하고, 변화된 성조를 발음할 수 있다.

• 왕 선생님과 루카스가 복도에서 만나 인사를 합니다. 



왕 선생님

## 你好!

### Nǐ hǎo!

표기는 3성 그대로 표기하지만 발음할 때는 뒤의 3성으로 인해 2성으로 성조가 변화됨을 설명해 주세요.

안녕!

'늙다'라는 뜻이 아니라 자신보다 나이가 많거나 친숙한 사람에게 붙이는 접두사입니다.

예) 老大 만이, 老朋友 오랜 친구

## 老师好!

### Lǎoshī hǎo!


중국어는 띄어쓰기를 하지 않으나, 한어병음은 기본적으로 단어 단위로 씌어쓰기를 합니다.

예) 我是学生。 Wǒ shì xuésheng.

선생님 안녕하세요!



루카스

• 미나와 장동이 수업을 마치고 헤어지면서 인사를 합니다. 



미나

## 再见!

### Zàijiàn!

잘 가!



장동

## 明天见!

### Míngtiān jiàn!

내일 보자!



\* 붉은색 한어병음은 원래의 성조에서 변화되는 부분이니 유의해서 발음하세요.

Q 장동과 미나는 언제 만나기로 했나요? 오후 / 내일

### 단어 15

你 nǐ 너, 당신 | 好 hǎo 좋다, 안녕하다 | 老师 lǎoshī 선생님 | 再见 zàijiàn 잘 가, 또 만나 | 明天 míngtiān 내일 | 见 jiàn 보다, 만나다

## 이해하기1

### 1 你好!

누군가를 만났을 때 가장 많이 쓰는 인사말입니다.

대상 + 好 hǎo

- 大家好! Dàjiā hǎo! 여러분, 안녕하세요!
- 你们好! Nǐmen hǎo! 너희들, 안녕!

您好! Nín hǎo! 안녕하세요!(웃어른에게)  
 同学你好! Tóngxuémen hǎo! (급우여러분 안녕하세요!)

### 2 再见!

헤어질 때 가장 많이 쓰는 인사말입니다.

시간 명사 + 见 jiàn

- 下午见! Xiàwǔ jiàn! 오후에 봐요! 回头见! Huítóu jiàn! 나중에 만나요!
- 一会儿见! Yíhuìr jiàn! 이따가 봐요! 待会儿见! Dāihuìr jiàn! 곧 만나요!  
改天见! Gǎitiān jiàn! 다음(다른 날)에 만나요!

### • 인칭과 복수

1인칭	복수
我 wǒ 나	我们 wǒmen 우리들
2인칭	복수
你 nǐ 너	你们 nǐmen 너희들
3인칭	복수
他 tā 그	他们 tāmen 그들
她 tā 그녀	她们 tāmen 그녀들

'您们'이라는 표현은 사용하지 않는다.

### • '제3성'의 성조 변화

제3성이 연이어 오면, 앞의 제3성은 제2성으로 발음합니다.

nǐ hǎo → ní hǎo  
(표기할 때) (발음할 때)

好久 hǎojiǔ  
 水果 shuǐguǒ  
 洗澡 xǐzǎo

표기는 제3성으로 하되 제2성으로 발음합니다.

### • '一'의 성조 변화

一은 원래 제1성이지만, 뒤에 오는 음절의 성조에 따라 다르게 발음합니다.

yī + 제1, 2, 3성 → yì + 제1, 2, 3성 예) 一起 yìqǐ  
 yī + 제4성 → yí + 제4성 예) 一会儿 yíhuìr

一天 yì tiān 하루  
 一年 yì nián 일년  
 一本 yì běn 한권  
 一刻 yí kè 15분


### • 빈칸 채우기

- 선생님들  
 …… 老师 们
- 학우들  
 …… 同学 们

### 단어 16

大家 dàjiā 여러분, 모두들 | 们 men ~들[복수] | 下午 xiàwǔ 오후 | 一会儿 yíhuìr 잠시, 잠깐 동안 | 一起 yìqǐ 함께 | 同学 tóngxué 학우

# 읽기2

• 린다가 미나의 짐을 들어주었습니다.  17



미나

谢谢你!

Xièxie nǐ!

고마워!



린다

不客气!


Bú kèqì!

고맙긴(천만에).

别客气라고 쓰이기도 한다.

- '不' 아니다, '~하지 않다' 라는 뜻으로 동사나 형용사 앞에 쓰여 부정을 나타낸다.
- 客气 예의를 차리다, 격식을 차리다, 겸손하다. 사양하다 라는 뜻이 있다.



• 장동이 루카스의 발을 실수로 밟았습니다.  18



장동

对不起!

Duìbuqǐ!

미안해!



루카스

没关系!

Méi guānxi!

괜찮아(관계없어).

중국인과 판시: 关系는 관계라는 의미로 사적으로 구축된 개인과 개인 사이의 관계라는 의미뿐만 아니라 단체와 단체간에도 존재하는 중국 사회의 오랜 관행이라고 볼 수 있다.



미안하다고 하는 장동에게 루카스는 뭐라고 했나요?

Bú kèqì. / Méi guānxi.



단어 19

谢谢 xièxie 고맙다 | 不 bù 아니다 | 客气 kèqì 겸손하다 | 对不起 duìbuqǐ 미안하다 | 没 méi 없다 | 关系 guānxi 관계

# 이해하기2

## 1 谢谢你!

감사의 표현으로, '谢谢 xièxie' 뒤에 감사의 대상을 붙여서 말합니다.

谢谢 xièxie + 대상

- 谢谢老师! Xièxie lǎoshī! 선생님, 감사합니다!
- 谢谢妈妈! Xièxie māma! 엄마, 고맙습니다!

감사의 대상을 谢谢 앞에 붙이지 않도록 합니다.

예 老师谢谢(X) 大家谢谢(X)

감사에 대한 대답

不谢 = 不用谢 = 谢什么(고맙긴)

别客气 = 不用客气(천만에)

没事儿(괜찮습니다)는对不起에 대한 대답으로만 쓰이는 것이 아니라 감사에 대한 대답으로도 쓰이니, 양쪽으로 다 사용 가능하다는 것에 주의.

• 감사와 사과에 대한 대답으로 둘 다 '没事儿!'을 쓸 수 있습니다.

• 올바른 한자 찾기

bù hǎoyìsi

- ① 不好意思
- ② 不好意思

## 2 对不起!

사과할 때 쓰는 표현입니다. 가볍게 미안함을 표현할 때는 '不好意思 bù hǎoyìsi'라고 합니다.

사과의 표현

真抱歉 정말 죄송합니다  
麻烦您了 번거롭게 해드렸습니다  
请原谅 용서해주세요

사과에 대한 대답

没事儿 상관없습니다  
没什么 별일 아닙니다  
不要紧 괜찮습니다

A: 不好意思! Bù hǎoyìsi! 미안합니다!

B: 没事儿! Méi shìr! 괜찮습니다!

• '不'의 성조 변화

不是 원래 제4성이지만, 뒤에 제4성이 오면 제2성으로 발음합니다.

bù + 제4성 → bú + 제4성 예 不客气 bú kèqì

• 빈칸 채우기

• 不好  
→ **Bù** hǎo


• 不用谢  
→ **Bù** yòng xiè



단어 20

妈妈 māma 엄마 | 不好意思 bù hǎoyìsi 미안하다 | 事(儿) shì(r) 일 | 不用 búyòng ~할 필요 없다

# 듣고 말하기

1 녹음을 듣고 빈칸을 채운 후, 말해 봅시다.  21



2 대화를 듣고 빈칸을 채운 후, 짝과 함께 말해 봅시다.  22



A: **Xièxie** nǐ!

谢谢你! 고마워!

B: **Bú kèqi!**

不客气! 고맙긴!



A: **Duìbuqǐ!**

对不起! 미안해!

B: Méi **guānxi** !

没关系! 괜찮아!

# 활동하기

## 중국어 땅따먹기 게임

중국어 땅따먹기 게임을 해 봅시다.

- 1 두 명이 짝이 되어 서로 다른 색의 펜을 준비합니다.
- 2 하나의 교과서를 가운데 놓고 선생님이 말하는 단어를 먼저 찾은 사람이 그 단어의 땅에 색을 칠합니다.
- 3 단어를 더 많이 찾아 색칠한 땅을 많이 차지한 사람이 이깁니다.

- 꼭 2명이 아니라, 3명이 한 모듬이 되어 이 게임을 할 수도 있습니다.
- 교사는 쉬운 단어(1음절짜리)부터 불러주기 시작합니다.
- 모든 단어를 다 부를 필요는 없고 불러주는 단어의 개수는 교사가 적절히 조절합니다.
- 단어의 땅에 색을 칠할 때 단어는 다음에 보이도록 단어 주변에만 색을 칠합니다.
- 이긴 친구에게 칭찬 도장이나 간식 등으로 적절한 보상을 줍니다.



# 쓰기

1 그림을 보고 빈칸에 들어갈 알맞은 한어병음을 골라 써 봅시다.

보기    bù   |   nǐ   |   lǎoshī   |   míngtiān



nǐ



míngtiān

2 빈칸에 들어갈 알맞은 말을 골라 문장을 완성해 봅시다.

① 没( ) ( ) !

Méi guānxi!

② ( ) ( ) ( ) 好!

Tóngxuémen hǎo!



3 이야기 속 말을 간화자로 써 봅시다.

개학 첫날 설레는 마음으로 등교할 때, 복도에서

① 선생님을 만났다. 반가운 마음으로 먼저 인사를 했다.

선생님도 ② “안녕!” 하며 인사해 주셨다. 수업을 다

마치고 하교할 때, 짝꿍에게 ③ “잘 가!” 라고 인사했더니,

④ “내일 봐!” 라고 답을 해주었다.



①    老师

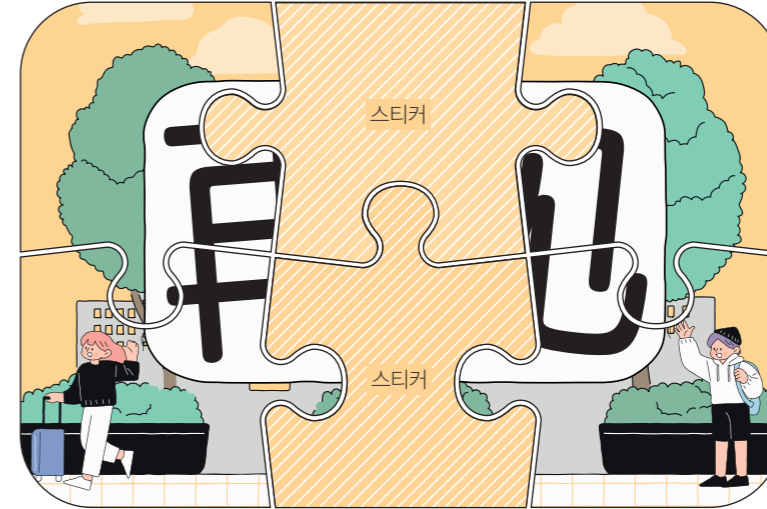
②    你好!

③    再见!

④    明天见!

• ① 단어뒤에는 문장부호가 없어도 되지만, ②,③,④처럼 인사말 뒤에는 문장부호(!)가 들어가야 함을 한 번 더 설명해 주세요.

4 스티커를 붙여 숨겨져 있는 단어를 완성하고, 찾은 단어와 한어병음 그리고 뜻을 써 봅시다. 부록 173쪽



단어
再见!
한어병음
zàijiàn!
뜻
잘 가(또 보자!)

## 간화자 쓰기

지도 방법

• 필순 규칙을 설명하며, 교사가 먼저 칠판에 시범을 보입니다.

明天

míngtiān

내일

明 天 明 天

丨 丨 丨 丨 丨 丨 丨 丨 丨 丨  
一 二 于 天

客气

kèqi

겸손하다

客 气 客 气

丨 丨 丨 丨 丨 丨 丨 丨 丨 丨  
丨 丨 丨 丨 丨 丨 丨 丨 丨 丨

## 중국인의 호칭과 인사법



중국인들은 상대방의 이름을 부르는 것 이외에 서로 어떤 호칭을 사용하여 부를까요?

老张!  
Lǎo Zhāng!



가까운 사이일 경우, 본인보다 나이가 많은 사람을 부를 때는 성 앞에 '老 lǎo'를 붙여 부릅니다.

小张!  
Xiǎo Zhāng!



가까운 사이일 경우, 본인보다 나이가 어리거나 비슷한 사람을 부를 때는 성이나 이름 앞에 '小 xiǎo'를 붙여 부릅니다.

同学!  
Tóngxué!



학교에서 잘 모르는 동급생을 부를 때는 '同学 tóngxué'라고 부릅니다.

娜娜!  
Nàna!

浩浩!  
Hàohào!



친한 사이에서는 이름의 한 글자를 중복하여 부릅니다.

길을 가다가 모르는 사람에게 길을 묻기 위해, 처음 보는 낯선 사람을 부를 때 여자에게는 "美女~(Měinǚ)", 남자에게는 "帅哥~(Shuàigē)" 라고 부르는 것이 요즘 유행이다.



중국인들은 시간과 장소에 따라 어떻게 인사할까요?

### 시간대별 인사

早!  
Zǎo!



早上好!  
Zǎoshang hǎo!

▲아침 인사

晚上好!  
Wǎnshang hǎo!



▲저녁 인사

晚安!  
Wǎn'ān!



▲잠 자기 전 인사

### 중국 교실에서의 인사

중국 학교에서는 수업 시작 전 선생님과 학생들이 서로 인사를 합니다. 반장이 보통 '起立 qǐlì(일어서)'라고 말하면 학생들은 자리에서 일어나 다같이 선생님께 '老师好!'라고 인사를 합니다.



### 문화 탐구 주제

다른 나라의 인사말을 찾아 발표해 봅시다.

예시 답안은 부록에 추가된 문화 내용을 확인해 주세요.